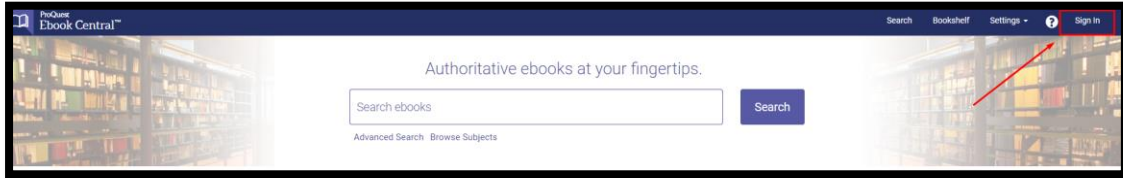


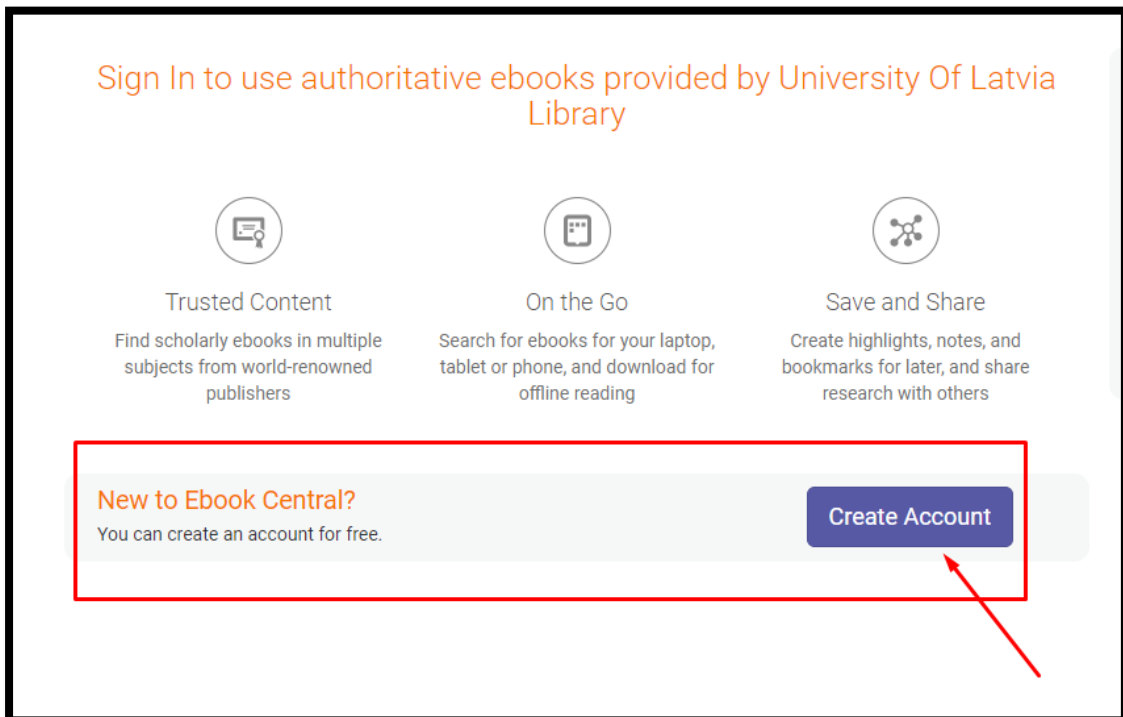
Ceļvedis ProQuest Ebook Academic Complete datubāzes profila izveidei

1. Izmantojot tīmekļa vietni <https://www.biblioteka.lv/resursi/abonetie-e-resursi/proquest-ebook-central/> , nepieciešams nokļūt *ProQuest Ebook Academic Complete* datubāzē.

Lai izveidotu personīgo profilu, nepieciešams spiest pogu "Sign In"



2. Sekojošajā lapā nepieciešams spiest pogu "Create Account".



3. Turpmāk nepieciešams izveidot profilu, aizpildot noteiktus laukus.

Create Account

FIRST NAME

LAST NAME

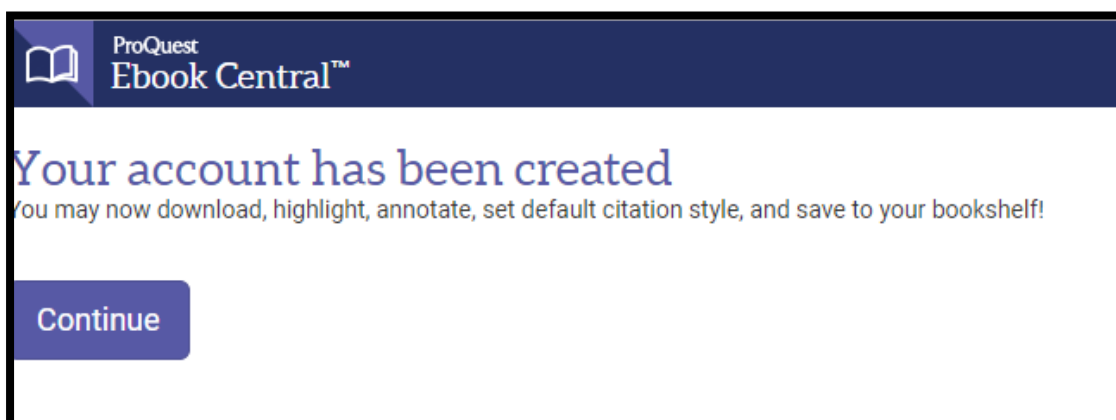
EMAIL/USERNAME

PASSWORD

I agree to ProQuest's Privacy Policy and Terms of Service

[Create Account](#)

4. Veiksmīgi aktivizējot personīgo kontu datubāzē, parādīsies sekojošs uzraksts.



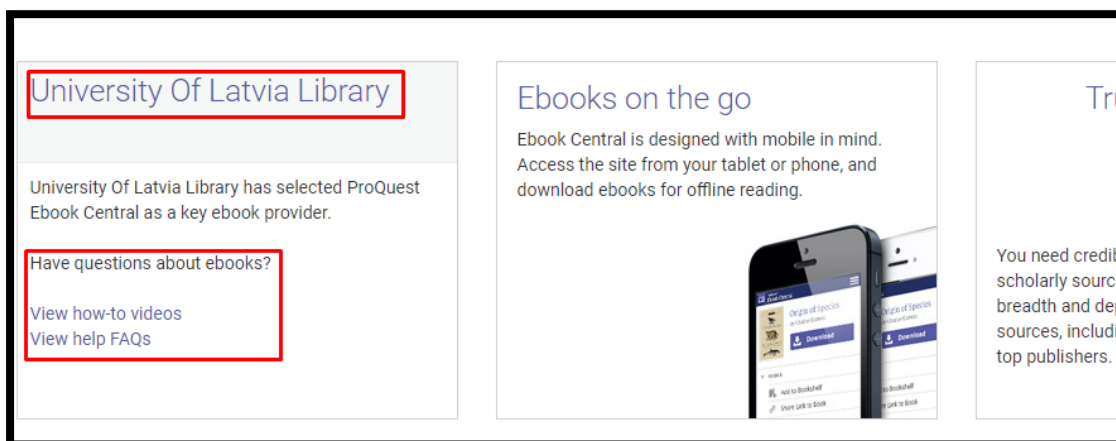
ProQuest
Ebook Central™

Your account has been created

You may now download, highlight, annotate, set default citation style, and save to your bookshelf!

[Continue](#)

5. Spiežot pogu "Continue", profila īpašnieks aicināts izmantot *ProQuest Ebook Academic Complete* datubāzes priekšrocības. Datubāze piedāvā pamācību video materiālus.



University Of Latvia Library

University Of Latvia Library has selected ProQuest Ebook Central as a key ebook provider.

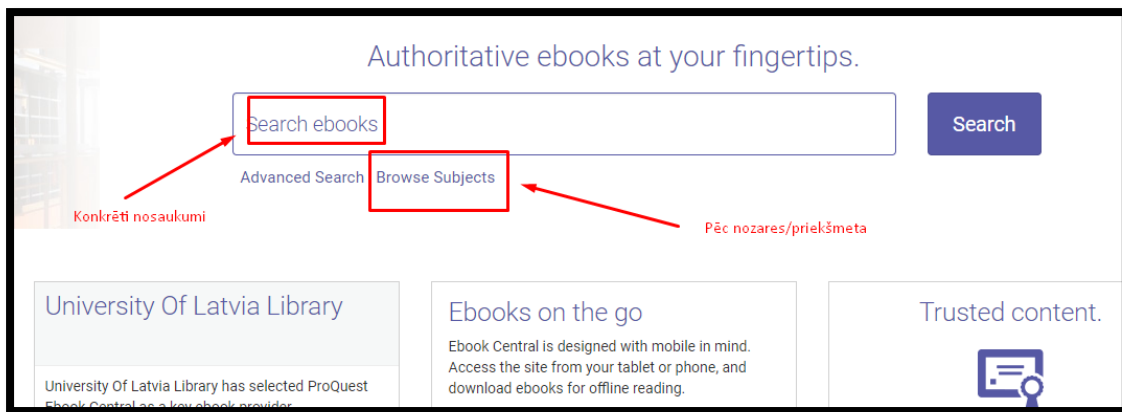
Have questions about ebooks?
View how-to videos
View help FAQs

Ebooks on the go

Ebook Central is designed with mobile in mind. Access the site from your tablet or phone, and download ebooks for offline reading.

You need credible scholarly sources with breadth and depth. ProQuest provides top publishers.

6. Datubāzē iespējams meklēt pēc konkrēta izdevuma nosaukuma vai meklēt LU pieejamos izdevumus pēc nozares/priekšmeta



7. Piemēram, nospiežot uz jebkuru priekšmetu, tīmekļa vietnes kreisajā pusē iespējams atlasīt tikai tos izdevumus, kas ir LU Bibliotēkas krājumā.

