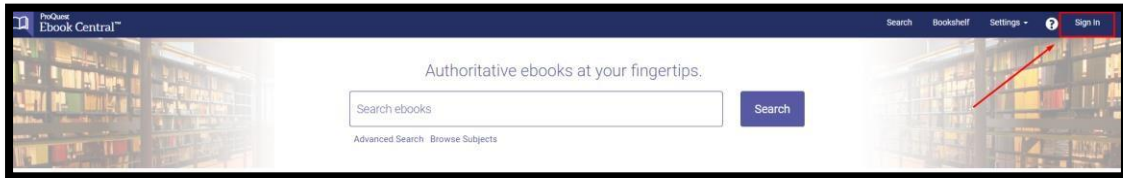
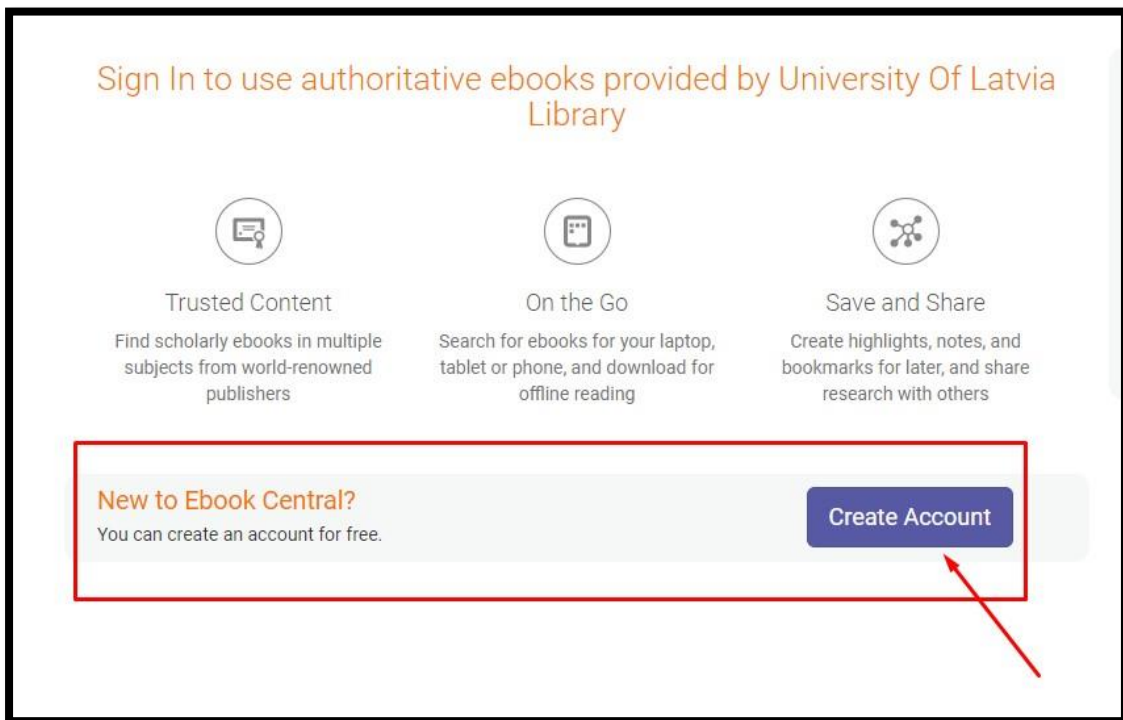


Ceļvedis ProQuest Ebook Academic Complete datubāzes profila izveidei

1. Izmantojot tīmekļa vietni <https://www.biblioteka.lu.lv/resursi/e-resursi-no-alidz-z/>, nepieciešams nokļūt *ProQuest Ebook Academic Complete* datubāzē. Lai izveidotu personīgo profilu, nepieciešams spiest pogu "Sign In"



2. Sekojošajā lapā nepieciešams spiest pogu "Create Account".



3. Turpmāk nepieciešams izveidot profilu, aizpildot noteiktus laukus.

Create Account

FIRST NAME

LAST NAME

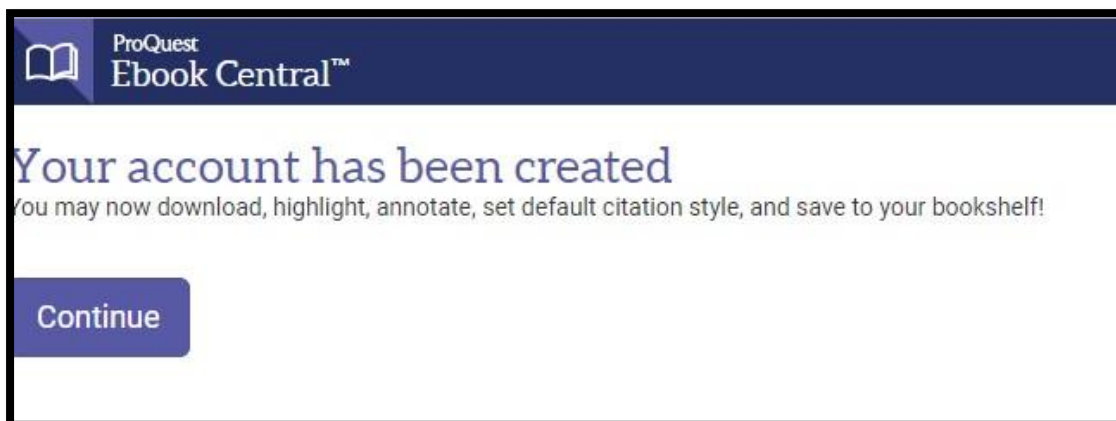
EMAIL/USERNAME

PASSWORD

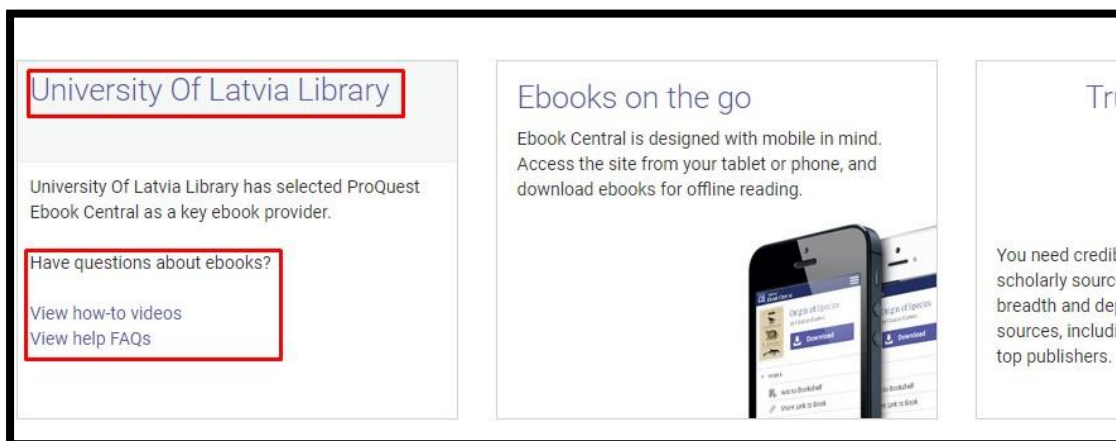
I agree to ProQuest's Privacy Policy and Terms of Service

Create Account

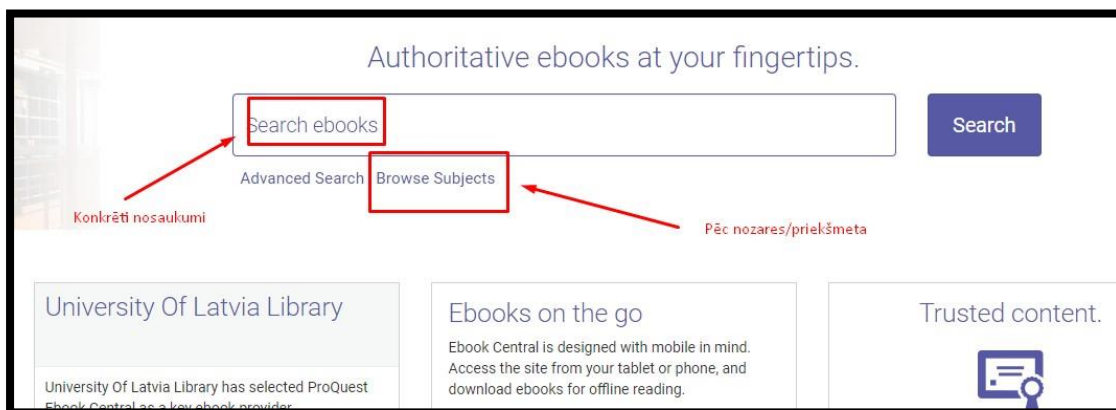
4. Veiksmīgi aktivizējot personīgo kontu datubāzē, parādīsies sekojošs uzraksts.



5. Spiežot pogu "Continue", profila īpašnieks aicināts izmantot *ProQuest Ebook Academic Complete* datubāzes priekšrocības. Datubāze piedāvā pamācību video materiālus.



6. Datubāzē iespējams meklēt pēc konkrēta izdevuma nosaukuma vai meklēt LU pieejamos izdevumus pēc nozares/priekšmeta



7. Piemēram, nospiežot uz jebkuru priekšmetu, tīmekļa vietnes kreisajā pusē iespējams atlasīt tikai tos izdevumus, kas ir LU Bibliotēkas krājumā.

