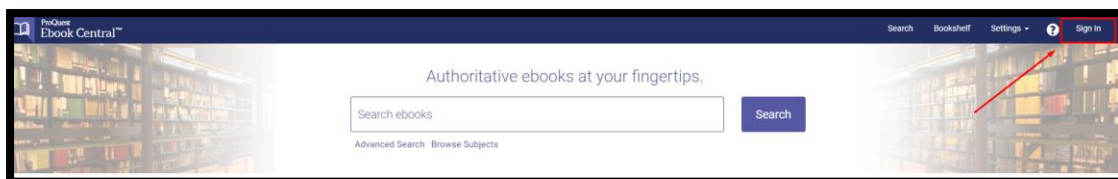
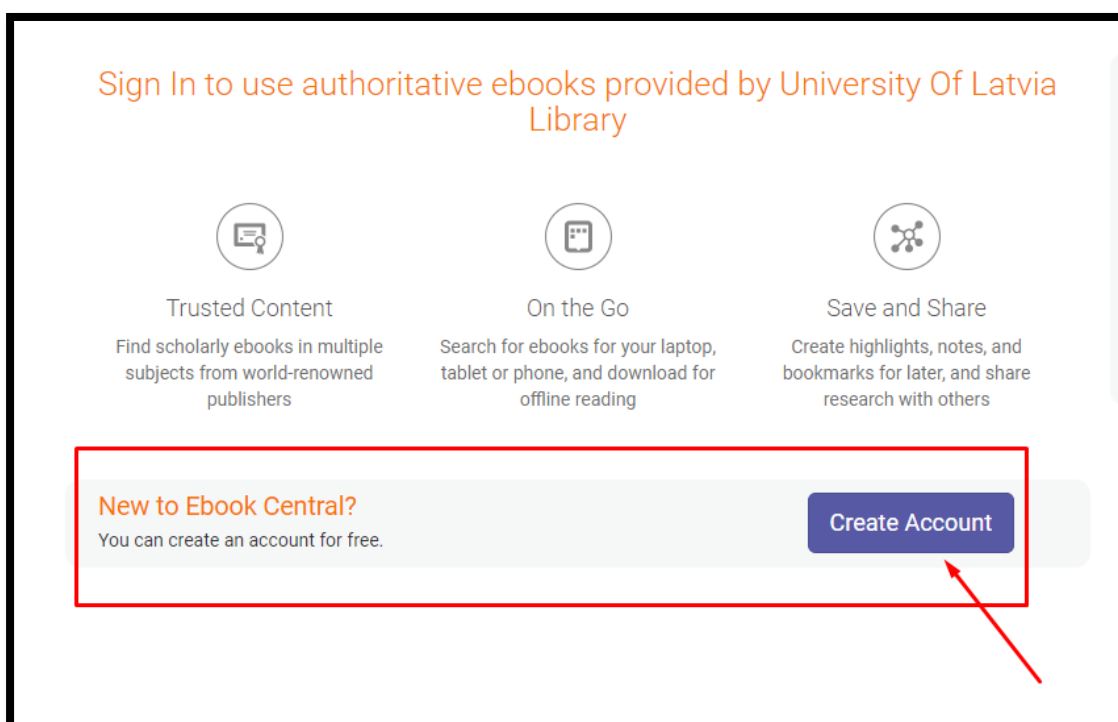


## Ceļvedis ProQuest Ebook Academic Complete datubāzes profila izveidei

1. Izmantojot tīmekļa vietni <https://www.biblioteka.lu.lv/e-resursi/a-z/p/>, nepieciešams nokļūt *ProQuest Ebook Academic Complete* datubāzē. Lai izveidotu personīgo profilu, nepieciešams spiest pogu "Sign In"



2. Sekojošajā lapā nepieciešams spiest pogu "Create Account".



3. Turpmāk nepieciešams izveidot profilu, aizpildot noteiktus laukus.

**Create Account**

FIRST NAME

LAST NAME

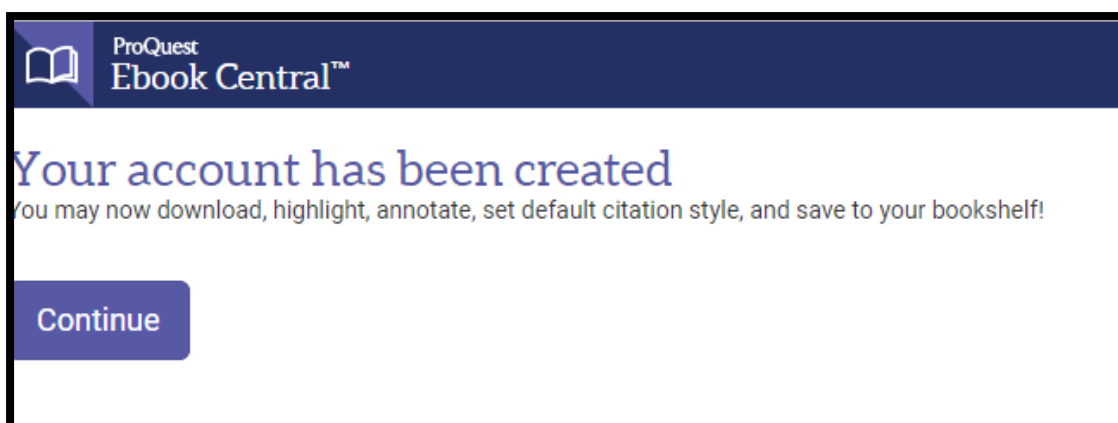
EMAIL/USERNAME

PASSWORD

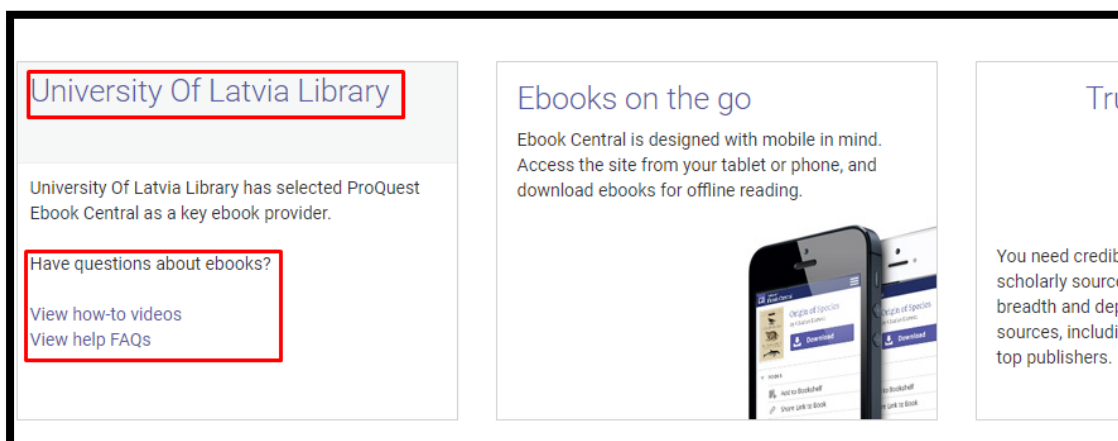
I agree to ProQuest's Privacy Policy and Terms of Service

**Create Account**

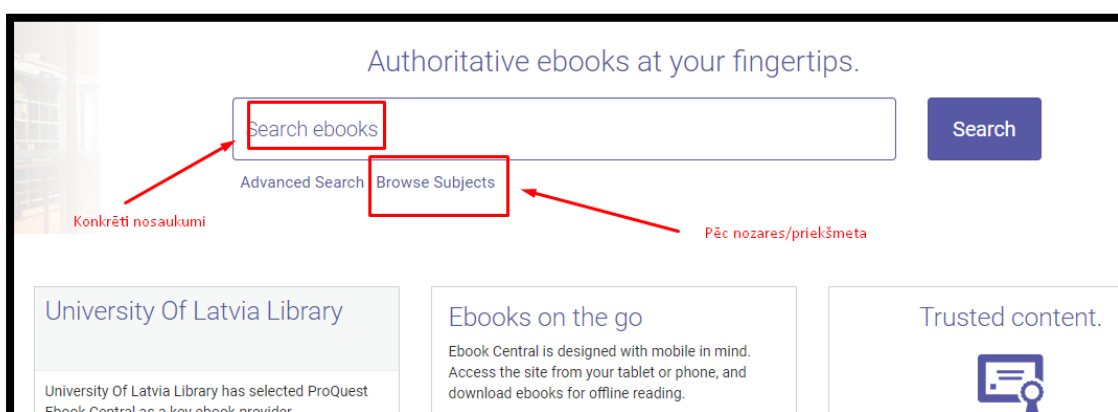
4. Veiksmīgi aktivizējot personīgo kontu datubāzē, parādīsies sekojošs uzraksts.



5. Spiežot pogu "Continue", profila īpašnieks aicināts izmantot *ProQuest Ebook Academic Complete* datubāzes priekšrocības. Datubāze piedāvā pamācību video materiālus.



6. Datubāzē iespējams meklēt pēc konkrēta izdevuma nosaukuma vai meklēt LU pieejamos izdevumus pēc nozares/priekšmeta



7. Piemēram, nospiežot uz jebkuru priekšmetu, tīmekļa vietnes kreisajā pusē iespējams atlasīt tikai tos izdevumus, kas ir LU Bibliotēkas krājumā.

