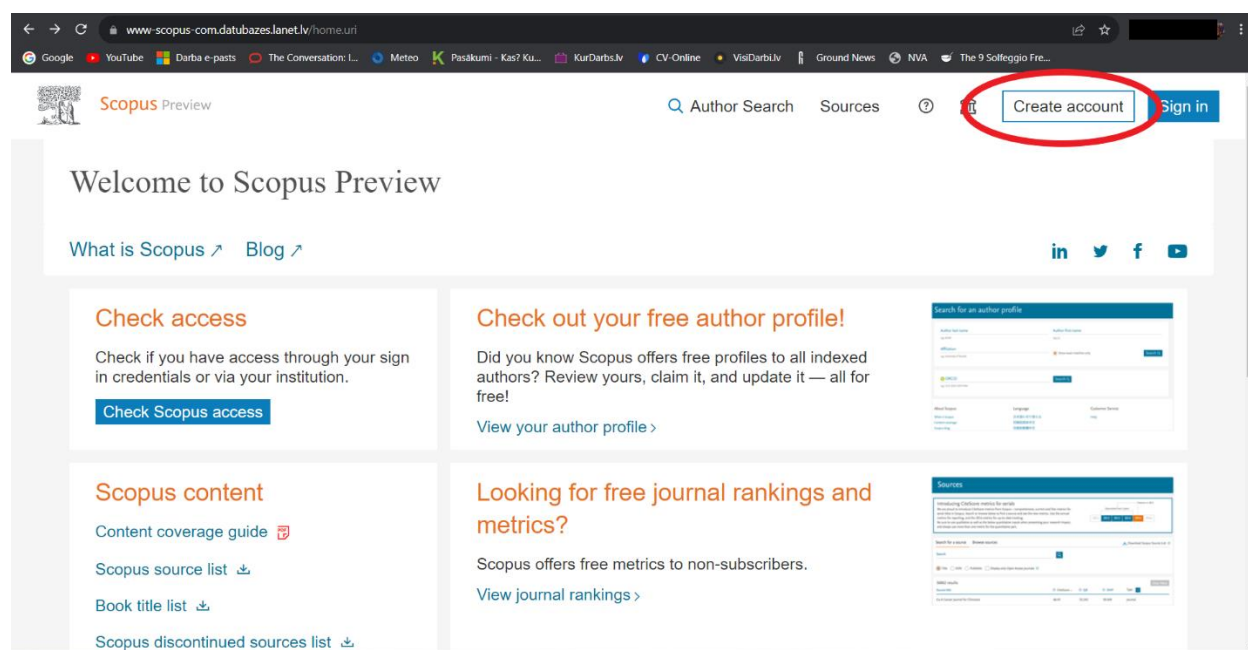


Labdien!

Šobrīd Latvijas Universitātes lietotājiem ir problēmas ar piekļuvi vairākiem **Elsevier** produktiem (**ScienceDirect**, **Scopus**, **ClinicalKey**). Šī problēma ir aktuāla gan attālinātai piekļuvei, gan LU datortīklā dažās nozaru bibliotēkās. LU Bibliotēka aktīvi strādā, lai risinātu šo problēmu. Daži ieteikumi, kā piekļūt šiem resursiem:

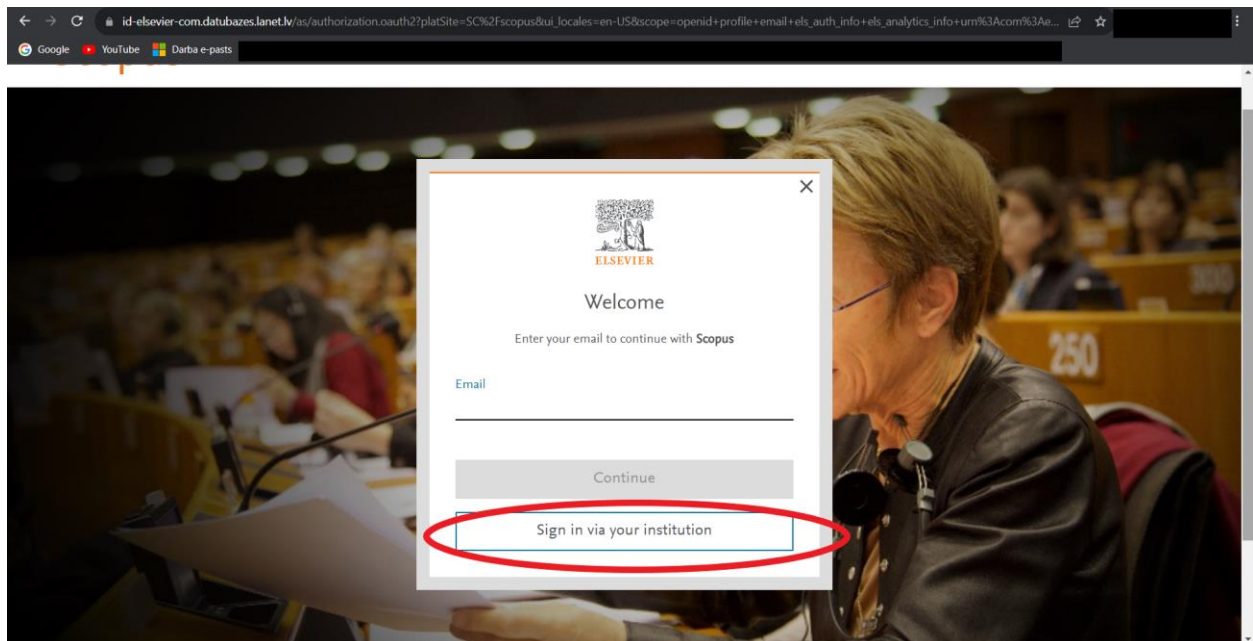
**Izveidot kontu ar Latvijas Universitātes e-pastu.** Kad Jūs izveidosiet profilu vienā no **Elsevier** produktiem, Jūs varēsiet piekļūt citiem LU abonētiem **Elsevier** produktiem ar tiem pašiem piekļuves datiem. Piemēram, šeit ir pamācībā kā izveidot kontu e-resursā **Scopus**:

1. Uzspiediet uz "Create account" **Scopus** vietnē ("Register", ja veidojiet kontu **ScienceDirect**),

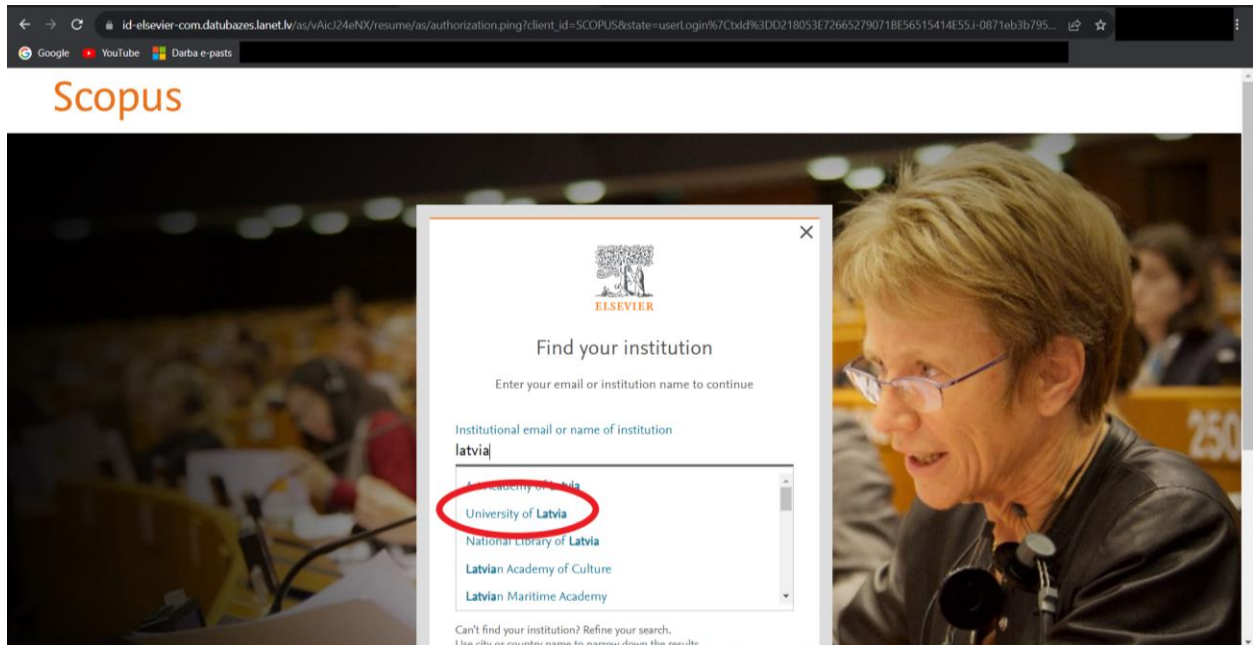


The screenshot shows the Scopus Preview website interface. The browser address bar displays 'www.scopus.com.datubazes.lanet.lv/home.uri'. The page header includes the Scopus logo, navigation links for 'Author Search' and 'Sources', and a 'Create account' button circled in red, followed by a 'Sign in' button. The main content area features a 'Welcome to Scopus Preview' message and several informational panels: 'Check access', 'Check out your free author profile!', 'Scopus content', and 'Looking for free journal rankings and metrics?'. Each panel contains a brief description and a link to further information or actions.

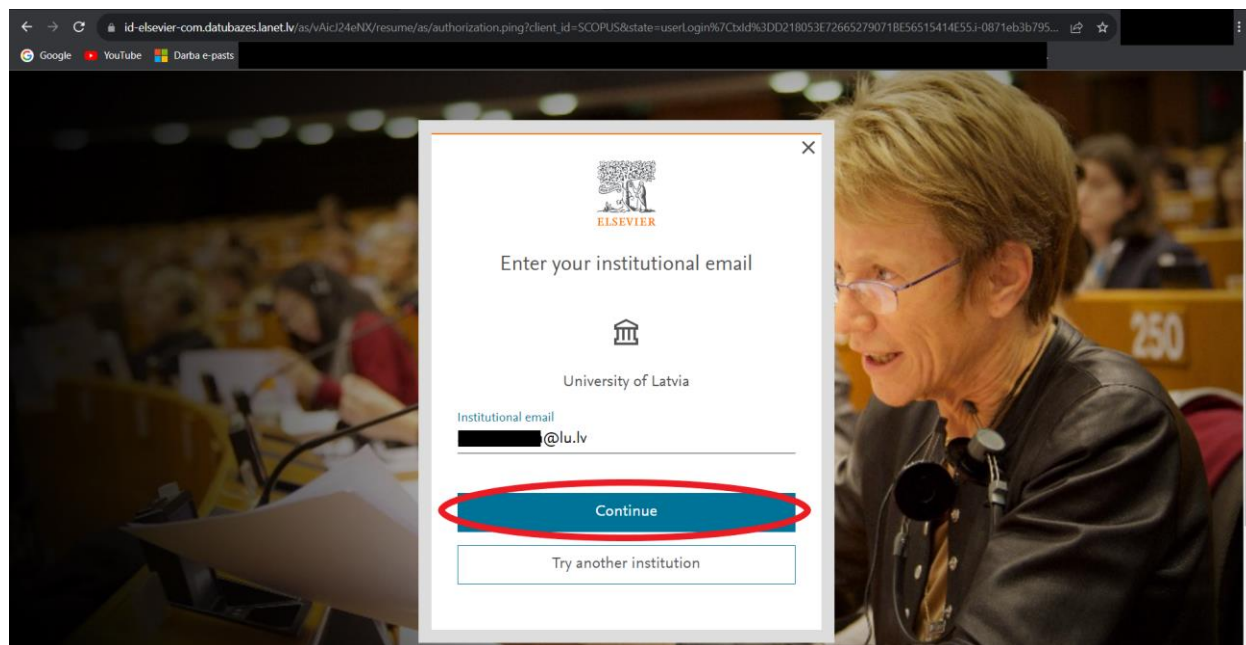
## 2. Uzspiediet uz “Sign in via institution”



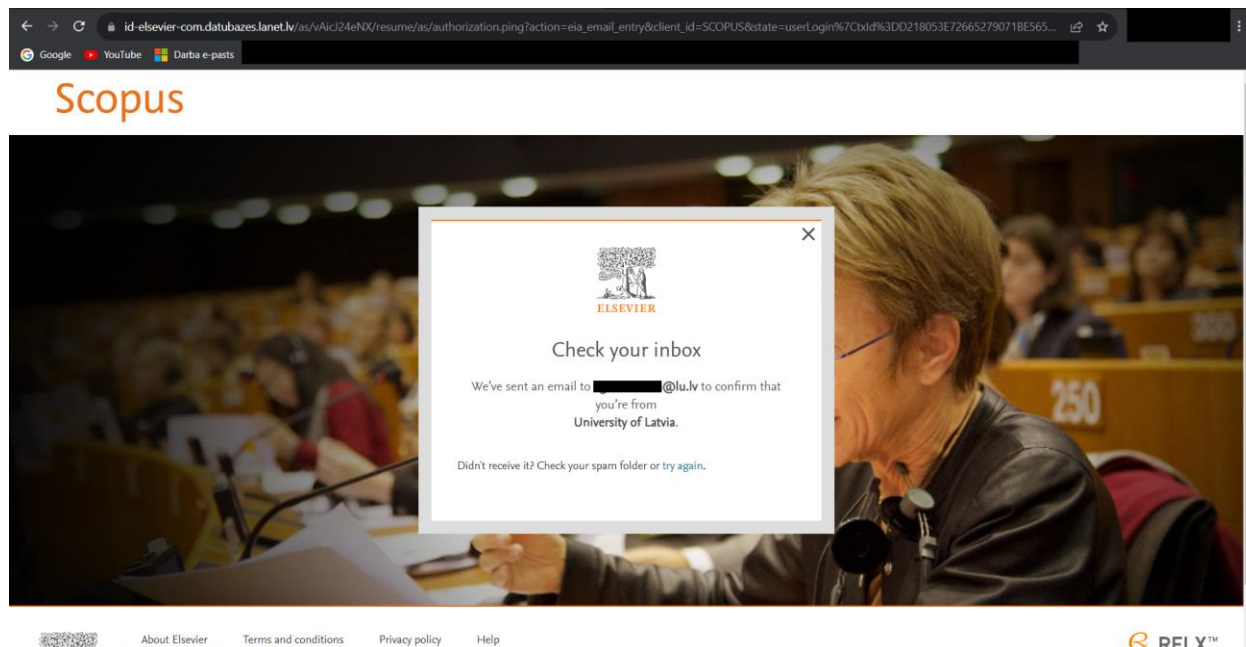
## 3. Meklējiet “University of Latvia” un spiediet uz to,



#### 4. Ievadiet savu LU e-pastu un spiediet "Continue"



#### 5. Jūs saņemsiet šādu ziņu. Dodieties uz savu LU e-pastu, kur Jūs būsiet saņēmis e-pastu, kurā ir saite ar kuru varēsiet aktivizēt savu **Elsevier** kontu.



Jautājumu gadījumā, droši rakstiet uz [info-bibl@lu.lv](mailto:info-bibl@lu.lv).

Lai veicas!